








































Leistungsvergleich Zahnzusatzversicherungen

Weitere Informationen (z.B. Wartezeiten, Begrenzungen, etc.) finden Sie online unter www.waizmantabelle.de






























 = sehr gute Leistung

 = mittlere Leistung

Nein = Keine Leistung

Leistungsbereiche	Zahnersatz		Zahnbehandlung				Kieferorthopädie	
	z.B. Implantate	z.B. Inlays	professionelle Zahnreinigung	hochwertige Kunststofffüllungen	Wurzelbehandlung oder Parodontalbehandlung wenn Kasse leistet wenn Kasse nicht leistet		Behandlungsgrad KIG 3-5 wenn Kasse leistet	Behandlungsgrad KIG 2 wenn Kasse nicht leistet
CSS ZahnarztPlus ¹⁾	 80-90%	 80-90%	 100%	 100%	 100%	 100%	 80%	 80%
ARAG Z-100	 80%	 80%	 100%	 100%	Nein –	 100%	Nein –	 80%
Signal A ¹⁾	 ²⁾ 65%	 ²⁾ 65%	 50%	 50%	 50%	 50%	 50%	 50%
Signal B ¹⁾	 ²⁾ 60%	 ²⁾ 60%	 50%	 50%	 50%	 50%	 50%	 50%
Barmenia ZG	 ⁵⁾ 85%	 85%	Nein –	Nein –	Nein –	Nein –	Nein –	Nein –
Nürnberger ZP80	 80%	 80%	Nein –	 80%	Nein –	Nein –	Nein –	Nein –
Central prodent	 90%	 90%	Nein –	 90%	Nein –	Nein –	Nein –	Nein –

Beiträge und alle Leistungsdetails können Sie auf www.hanswaizmann.de sofort anonym berechnen.

Deutscher Ring dent+	 80%	 80%	Nein –	Nein –	Nein –	Nein –	Nein –	Nein –
Allianz Zahn Best	 80%	 80%	 80%	Nein –	Nein –	Nein –	Nein –	Nein –
Karstadt-Quelle Dental-Vital (ZBB) und +100 (ZEF)	 ^{doppelter Festzuschuss³⁾}	 100%	 100%	 100%	Nein –	Nein –	Nein –	Nein –
Continental CEZK	 75%	 75%	Nein –	Nein –	Nein –	Nein –	Nein –	Nein –
ARAG Z-70	 70%	 70%	Nein –	Nein –	Nein –	Nein –	Nein –	 70%
Gothaer Medident	 70-80%	 70-80%	Nein –	Nein –	Nein –	Nein –	Nein –	Nein –
HUK-Coburg ZZ+	 65-80%	 50-65%	Nein –	Nein –	Nein –	Nein –	Nein –	Nein –
Hanse Merkur EZ EZE	 ²⁾ 50%	 ²⁾ 50%	Nein –	Nein –	Nein –	Nein –	Nein –	Nein –
Victoria GE GEP ZEG	 65%	 65%	Nein –	Nein –	Nein –	Nein –	Nein –	Nein –
DKV Optident	 35-65%	 35-65%	 ⁴⁾ 50%	Nein –	Nein –	Nein –	Nein –	Nein –
Debeka AZ Plus	 ²⁾ 30%	 ²⁾ 30%	Nein –	Nein –	Nein –	Nein –	Nein –	Nein –
TKK Envivas Dental Xtra	 ²⁾ 30%	 ²⁾ 30%	Nein –	Nein –	Nein –	Nein –	Nein –	Nein –

¹⁾ CSS ZahnarztPlus = CSS Flexi Zahnbehandlung und Flexi Zahnersatz-TOP; Signal A = Komfort-Plus; Signal B = Komfort-Zahn.

²⁾ Leistung der gesetzlichen Krankenkasse nicht eingerechnet. Der Prozentsatz erhöht sich im Falle einer etwaigen Kassenleistung.

³⁾ Der Festzuschuss deckt bei Implantaten je nach genauem Einzelbefund ca. 10 - 30 % der Gesamtkosten einer Implantatversorgung.

⁴⁾ Für professionelle Zahnreinigung, die bei Vertragszahnärzten der DKV durchgeführt wird, leistet die DKV 100% (statt normal 50%).

⁵⁾ Ein evtl. zustehender Kassenbonus bei Zahnersatz wird nicht als Vorleistung im Tarif ZG angerechnet und erhöht somit die Gesamtleistung.